







АБОНЕНТСКОЕ УСТРОЙСТВО SP-03 WHITE / SP-03 BLACK

SP-03 имеет 6 кнопок, каждая из которых при коротком или долгом (3 секунды до звукового сигнала) нажатии имеет свой функционал.

Кнопка	Короткое нажатие	Длинное нажатие
	Включение/выключения режима "Не беспокоить" на 8 часов с момента нажатия;	Отключение сигнализации
	Вызов консьержа	SOS-вызов на монитор консьержа
	Во время исходящего и входящего вызова можно уменьшить громкость устройства, а во время разговора можно включить/выключить микрофон	
	Во время исходящего и входящего вызова можно увеличить громкость устройства	
	Принять/закончить входящий вызов или отменить исходящий вызов. В обычном режиме работы можно позвонить на первый фиксированный номер (если функция включена)	
	Открыть дверь до ответа на вызов или во время разговора. В обычном режиме работы можно позвонить на номер охраны (если функция включена)	Активация инициализации в Link (автоматическое получение настроек).

Статусы светового индикатора:

- Обычный режим работы (режим ожидания) - постоянная бирюзовая подсветка;
- Нажатие кнопки громкости во время разговора - мигание бирюзовой подсветки 1 раз, затем возврат к подсветке текущего режима;
- Входящий/исходящий вызов - мигающая зеленая подсветка;
- Разговор - постоянная зеленая подсветка;
- Выключен микрофон во время разговора - попеременно мигающая красная и зеленая подсветка;
- Режим "Без звука" включен - постоянная красная подсветка;
- Режим инициализации в Link - попеременное мигание разных цветов подсветки;